



MY OWN SKETCH BOOK



BY: **MUTKU**



MUOTOILU- SUUNNISTUS

NYT PELATAAN MUOTOILUSUUNNISTUSTA!

1 Ota mukaasi alueen kartta, tämä luonnosvihko ja kynä. (kännykkäkamera)

2 Etsi kartasta listan rastit.
Tutki rastilla muotoilua:
✗ Mikä on sinusta kiinnostavaa?
✗ Millaisia värejä, muotoja ja materiaaleja on käytetty?
✗ Ota kuva kiinnostavimmasta asiasta tai esineestä.
✗ Voit jakaa sen: #muotoilusuunnistus.
✗ Keksi rastilla itse jokin idea, keksintö tai ehdotus! Se voi olla tuote, tila, asia, palvelu tai jostaikin ihan muuta...

3 Kirjoita ideasi muistiin tai luonnostelee siitä pikapiirros.

4 Palaa lähtörastille, palauta kartta ja kerro kokemuksistasi ohjaajille!

OMAT IDEAT:

HYPPÄÄ SUUNNITTELIJAN
SAAPPAISIIN JA
KEKSI ITSE PAREMPI!

TULEVAISUUDEN KOULUSSA:

MITÄ NÄYTÄÄ?




MILLAINEN?

MITÄ TAPAHTUU?

UNELMIENI KOULU:

MITÄ HUOMASIT
MATKALLA?

Hand-drawn lines for writing ideas, with a small cloud icon at the bottom left.




Mikä ihmeen MUOTOILU- OPPIMINEN?!

Muotoiluoppiminen on luovaa ja keksivää oppimista. Se tuo muotoilun työtapoja sekä ideoiden kehittämisen välineitä kaikkeen oppimiseen.

Muotoilukasvatus kannustaa itsenäiseen ja rohkeaan ajatteluun, ajatusten vaihtoon sekä virheiden hyödyntämiseen, se kehittää vahvasti myös ryhmätyöskentely- ja ilmaisutaitoja.

ASTU SUUNNITTELIJAN SAAPPAISIIN!



Suomen muotoilulähettilään voi tilata kouluun tai oppilaitokseen.

Tutustu toimintaamme:
www.muotoilukasvatus.info

Lisää tietoja tapahtumista,
koulutuksista ja opetuspaketeista:
suomu@muotoilukasvatus.info

Suomu

SUOMEN MUOTOILUKASVATUSSEURA RY